

Nummer 55-192504-A12-VTGA03
 Prüfgegenstand PKW-Sonderrad 7,5Jx18H2 Typ 75810
 Hersteller ATS Leichtmetallräder GmbH

Auftraggeber ATS Leichtmetallräder GmbH
 Bruchstraße 32-34
 67098 Bad Dürkheim
 QM-Nr.: QA 05 100 8055/5

Prüfgegenstand PKW-Sonderrad
 Modell SIRIUS
 Typ 75810
 Radgröße 7,5Jx18H2
 Zentrierart Mittenzentrierung

Ausführung	Kennzeichnung Rad/ Zentrierring	Lochzahl/ Lochkreis- (mm)/ Mittenloch-ø (mm)	Einpresstiefe (mm)	Radlast (kg)	Abrollumfang (mm)
.45.12	75810.45.12 / ADY 8 Ø 72,6 x Ø 60,1	5/114,3/60,1	45	720	2100

Kennzeichnungen

Herstellerzeichen ATS
 Radtyp und Ausführung 75810 (s.o.)
 Radgröße 7,5Jx18H2
 Einpresstiefe ET (s.o.)
 Giessereikennzeichen EXC
 Herkunftsmerkmal -
 Herstelldatum Monat und Jahr

Befestigungsmittel

Nr.	Art der Befestigungsmittel	Bund	Anzugsmoment (Nm)	Schaftlänge (mm)	Artikel-Nr.
S01	Mutter M12x1,5	Kegel 60°	110	-	VS-Set 2853
S02	Schraube M12x1,5	Kegel 60°	100	28	VS-Set 2850
S03	Mutter M12x1,25	Kegel 60°	100	-	VS-Set 2854

Prüfungen

Die Sonderradprüfungen wurden vom TÜV Pfalz Verkehrswesen GmbH (Gutachten Nr. 55192504) durchgeführt.

Entsprechend den Kriterien des VdTÜV Merkblattes 751 wurden an den im Verwendungsbereich aufgeführten Fahrzeugen Anbau-, Freigängigkeits- und Handlingsprüfungen durchgeführt.

Verwendungsbereich

Hersteller Fiat
 Lexus
 Suzuki
 Toyota

Spurverbreiterung innerhalb 2% / Fahrwerksfestigkeitsnachweis liegt vor

Handelsbezeichnung Fahrzeug-Typ ABE/EWG-Nr.	kW-Bereich	Reifen	Reifenbezogene Auflagen und Hinweise	Auflagen und Hinweise
Fiat Sedici FY e4*2001/116*0106*..	79,88	215/45R18		A02 A04 A05 A06 A08 A09 A12 A14 A18 A56 S02
	79,88	225/40R18		
Lexus GS 300 S1 G468, e6*93/81*0010*	156	225/40R18	T91	A02 A04 A05 A06 A08 A09 A12 A14 A18 S01
	156	235/40R18	R70	
Lexus GS300/430 S16 e11*96/79, 98/14, 2001/116*0078*..	161-208	235/40R18	R70	A02 A04 A05 A06 A08 A09 A12 A14 A18 B03 S01
Lexus IS200, IS300 XE1 e11*98/14*0110*.., e11*2001/116*0110*..	114	215/40R18	Lim T85	A02 A04 A05 A06 A08 A09 A12 A14 A18 S01
	114-157	225/35R18	Car K42 K45 Lim T87	
	114-157	225/40R18	Car K42 K45 Lim	
Lexus IS220d, IS250 XE2 e11*2001/116*0206*..	130,153	215/40R18	A12 T89	A02 A04 A05 A06 A08 A09 A14 A18 B03 Lim S01
	130,153	225/40R18	A10 T89	
Lexus LS 400 F1 F479	180	215/45R18	T89	A02 A04 A05 A06 A08 A09 A12 A14 A18 S01
	180	225/40R18	T88 T89 X16	
	180	225/45R18		
	180	235/45R18	X15	
Suzuki Grand Vitara JT e4*2001/116*0091*.. - 3-Türer	78,95,103	225/60R18		A02 A04 A05 A06 A08 A09 A12 A14 A18 Y84 S03
	78,95,103	235/55R18		
	78,95,103	245/50R18		
	78,95,103	255/50R18	K49	
Suzuki Grand Vitara JT e4*2001/116*0091*.. - 5-Türer	78,95,103	225/60R18		A02 A04 A05 A06 A08 A09 A12 A14 A18 Y85 S03
	78,95,103	235/55R18		
	78,95,103	245/50R18		
	78,95,103	255/50R18	K49 K50	
Suzuki SX4 EY e4*2001/116*0105*..	73,79,88	215/45R18		A02 A04 A05 A06 A08 A09 A12 A14 A18 A57 S02
	73,79,88	225/40R18		
Suzuki Swift Sport MZ e4*2001/116*0090*..	92	215/35R18	K42 K50	A02 A04 A05 A06 A08 A09 A12 A14 A18 A58 Flh S02
Toy. Avensis Verso M2 e6*98/14*0083*.., e6*2001/116*0083*..	85,110	225/40R18	T91	A02 A04 A05 A06 A08 A09 A12 A14 A18 S01
	85,110	235/40R18	K45 R70	
Toyota Auris E15J, E15UT e11*2001/116* 0299, 0305*..	66-93	215/40R18	T85 T89	A02 A04 A05 A06 A08 A09 A12 A14 A18 Flh S01
	66-93	225/40R18		

Handelsbezeichnung Fahrzeug-Typ ABE/EWG-Nr.	kW-Bereich	Reifen	Reifenbezogene Auflagen und Hinweise	Auflagen und Hinweise
Toyota Avensis T25 e11*2001/116*0196*.	110,130	215/40R18	T89	A02 A04 A05 A06 A08 A09 A12 A14 A18 Car Flh Sth S01
	110,130	225/40R18		
Toyota Camry V3 e6*98/14*0085*.., e6*2001/116*0085*..	112,137	225/45R18		A02 A04 A05 A06 A08 A09 A12 A14 A18 S01
	112,137	235/40R18	K42 R70	
	112,137	235/45R18	K42 K45	
Toyota Corolla Verso R1 e11*2001/116*0222*.	81-130	215/40R18	T89	A02 A04 A05 A06 A08 A09 A12 A14 A18 Ver S01
	81-130	215/45R18		
	81-130	225/40R18	T89	
Toyota RAV4 A2 e6*98/14*0070*.., e6*2001/116*0070*..	85-110	235/45R18		A02 A04 A05 A06 A08 A09 A12 A14 A18 KOV S01
	85-110	235/50R18	K90	
	85-110	245/45R18	K49 K90	
Toyota RAV4 XA3 e6*2001/116*0105*..	100-130	225/60R18	A33	A02 A04 A05 A06 A08 A09 A14 A18 RDK S01
	100-130	235/50R18	A30	
	100-130	235/55R18	A63	
	100-130	245/50R18	A12	

Auflagen und Hinweise

A02 Der vorschriftsmäßige Zustand des Fahrzeugs ist durch einen amtlich anerkannten Sachverständigen oder Prüfer für den Kraftfahrzeugverkehr oder einen Kraftfahrzeugsachverständigen oder einen Angestellten nach Nummer 4 der Anlage VIIIb zur StVZO auf einem Nachweis entsprechend dem im Beispielkatalog zum §19 StVZO veröffentlichten Muster bescheinigen zu lassen.

A04 Die mindestens erforderlichen Geschwindigkeitsbereiche und Tragfähigkeiten der zu verwendenden Reifen, mit Ausnahme der M+S-Profile, sind den Fahrzeugpapieren zu entnehmen. Ferner sind nur Reifen eines Reifenherstellers und achsweise eines Profiltyps zulässig. Bei Verwendung unterschiedlicher Profiltypen auf Vorder- und Hinterachse ist die Eignung für das jeweilige Fahrzeug durch den Reifen- oder Fahrzeughersteller zu bestätigen.

A05 Das Fahrwerk und die Bremsaggregate müssen, mit Ausnahme der in der entsprechenden Auflage aufgeführten Umrüstmaßnahmen, dem Serienstand entsprechen. Die Zulässigkeit weiterer Veränderungen ist gesondert zu beurteilen.

A06 Die Mindestschraubtiefen der Radschrauben bzw. Muttern betragen (sofern serienmäßig nicht unterschritten) 6,5 Umdrehungen für M12x1,5; 7,5 Umdrehungen für M12x1,25 oder M14x1,5 und 8 Umdrehungen für Gewinde 1/2" UNF.

A08 Wird das serienmäßige Ersatzrad verwendet, soll mit mäßiger Geschwindigkeit und nicht länger als erforderlich gefahren werden. Es müssen die serienmäßigen Befestigungsteile verwendet werden. Bei Fahrzeugen mit Allradantrieb darf nur ein Ersatzrad mit gleicher Reifengröße bzw. gleichem Abrollumfang verwendet werden.

A09 Die Bezieher der Sonderräder sind darauf hinzuweisen, daß der vom Reifenhersteller vorgeschriebene Reifenfülldruck zu beachten ist.

Nummer 55-192504-A12-VTGA03

Prüfgegenstand PKW-Sonderrad 7,5Jx18H2 Typ 75810
Hersteller ATS Leichtmetallräder GmbH

- A10** Es dürfen nur feingliedrige Schneeketten an der Hinterachse verwendet werden.
- A12** Die Verwendung von Schneeketten ist nicht zulässig.
- A14** Zum Auswuchten der Sonderräder dürfen an der Felgenaußenseite nur Klebegewichte unterhalb der Felgenschulter angebracht werden.
- A18** Es sind nur schlauchlose Reifen und Metallschraubventile mit Befestigung von außen, die weitgehend den Normen DIN, E.T.R.T.O oder Tire and Rim entsprechen, zulässig. Das Ventil darf nicht über den Felgenrand hinausragen.
- A30** Die Verwendung von Schneeketten wurde nicht geprüft.
- A33** Es dürfen nur feingliedrige Schneeketten, die nicht mehr als 12 mm einschließlich Kettenschloß auftragen, an der Vorderachse verwendet werden.
- A56** Die Rad/Reifen-Kombination ist nur zulässig an Fahrzeugausführungen mit Allradantrieb (z.B. 4WD, Quattro, Syncro, 4-Matic, 4x4 u.ä.)
- A57** Diese Rad/Reifen-Kombination(en) ist (sind) zulässig an Fahrzeugausführungen mit Front bzw. Heck-Antrieb und Allradantrieb (z.B. 2WD, 4WD, Quattro, Syncro, 4-Matic, 4x4 u.ä.)
- A58** Rad-Reifen-Kombination(en) nicht zulässig an Fahrzeugen mit Allradantrieb.
- A63** Die Verwendung von Schneeketten ist nur zulässig, wenn der Fahrzeughersteller diese für die Fahrzeugausführung/Reifengröße freigegeben hat. Um eine ausreichende Freigängigkeit zu gewährleisten müssen die verwendeten Schneeketten den vom Hersteller empfohlenen entsprechen. Die Hinweise des Fahrzeugherstellers sind zu beachten (siehe Betriebsanleitung/Hanbuch).
- B03** Die Sonderräder sind nicht zulässig an Fahrzeugen, die ausschließlich mit größeren und/oder breiteren Serienrädern (mit Ausnahme von Felgen für M+S-Bereifung) ausgerüstet sind.
- Car** Die Rad/Reifen-Kombination ist zulässig für Fahrzeugausführungen der Aufbauart Kombilimousine (Avant, Break, Caravan, Kombi, Station-Wagon, Tourer, Turnier, Touring,..).
- Flh** Die Rad/Reifen-Kombination ist zulässig für Fahrzeugausführungen der Aufbauart Fließheck (3- türlich und 5- türlich).
- K42** An Achse 2 ist durch Nacharbeiten der Radhausausschnittkanten eine ausreichende Freigängigkeit der Rad-Reifenkombination herzustellen.
- K45** An Achse 1 ist durch Nacharbeiten der Radhausinnenkotflügel, Kunststoffeinsätze bzw. deren Befestigungsteile eine ausreichende Freigängigkeit der Rad-Reifenkombination herzustellen. Ein evtl. vorhandener Spritzschutz für den Ansaugweg des Luftfilters muß erhalten bleiben.
- K49** Eine vorschriftsmäßige Radabdeckung an Achse 1 ist durch Anbau von Teilen oder sonstige geeignete Maßnahmen herzustellen.
- K50** Eine vorschriftsmäßige Radabdeckung an Achse 2 ist durch Anbau von Teilen oder sonstige geeignete Maßnahmen herzustellen.
- K90** Auf ausreichenden Abstand der Rad-Reifen-Kombination zum Tankeinfüllrohr/Aktivkohlefilter bzw. dessen Kunststoffverkleidung ist zu achten.

Nummer 55-192504-A12-VTGA03
Prüfgegenstand PKW-Sonderrad 7,5Jx18H2 Typ 75810
Hersteller ATS Leichtmetallräder GmbH

KOV Betrifft nur Fahrzeugvarianten ohne serienmäßigen Kunststoffverbreiterungen bzw. Kotflügelverbreiterungen (Radlaufleisten).

Lim Die Rad/Reifen-Kombination ist zulässig für Fahrzeugausführungen der Aufbauart Limousine.

R70 Es können Reifen gleicher Größe verwendet werden, die gemäß Bestätigung des Reifenherstellers auf der im Gutachten genannten Radgröße montierbar sind und ausreichende Tragfähigkeit bei max. Sturzwinkel und Höchstgeschwindigkeit aufweisen.

RDK Die Bezieher der Sonderräder sind darauf hinzuweisen, daß, wenn vorhanden, das serienmäßige RDK- bzw. RDC-System (Elektronisches Reifendruck-Kontrollsystem) in Verbindung mit den Sonderrädern ggf. nicht mehr funktionsfähig ist. Dieses System ist dann durch einen Fach-Händler zu deaktivieren oder durch ein geeignetes Reifendruck-Kontrollsystem, wenn möglich, zu ersetzen.

S01 Zur Befestigung der Sonderräder dürfen nur die mitgelieferten Befestigungsmittel Nr. S01 (siehe Seite 1) verwendet werden.

S02 Zur Befestigung der Sonderräder dürfen nur die mitgelieferten Befestigungsmittel Nr. S02 (siehe Seite 1) verwendet werden.

S03 Zur Befestigung der Sonderräder dürfen nur die mitgelieferten Befestigungsmittel Nr. S03 (siehe Seite 1) verwendet werden.

Sth Die Rad/Reifen-Kombination ist zulässig für Fahrzeugausführungen der Aufbauart Stufenheck.

T85 Reifen (LI 85) nur zulässig für Fahrzeuge mit zul. Achslasten bis 1030 kg (Fzg.-Schein, Ziff. 16 bzw. Zulassungsbescheinigung Feld 8).

T87 Reifen (LI 87) nur zulässig für Fahrzeuge mit zul. Achslasten bis 1090 kg (Fzg.-Schein, Ziff. 16 bzw. Zulassungsbescheinigung Feld 8).

T88 Reifen (LI 88) nur zulässig für Fahrzeuge mit zul. Achslasten bis 1120 kg (Fzg.-Schein, Ziff. 16 bzw. Zulassungsbescheinigung Feld 8).

T89 Reifen (LI 89) nur zulässig für Fahrzeuge mit zul. Achslasten bis 1160 kg (Fzg.-Schein, Ziff. 16 bzw. Zulassungsbescheinigung Feld 8).

T91 Reifen (LI 91) nur zulässig für Fahrzeuge mit zul. Achslasten bis 1230 kg (Fzg.-Schein, Ziff. 16 bzw. Zulassungsbescheinigung Feld 8).

Ver Die Rad/Reifen-Kombination ist zulässig für Fahrzeugausführungen der Aufbauart Verso bzw. Minivan.

X15 Rad-/Reifenkombination nicht zulässig an den Fahrzeugausführungen, die serienmäßig ausschließlich mit 15 Zoll Bereifung ausgerüstet sind.

X16 Rad-/Reifenkombination nicht zulässig an den Fahrzeugausführungen, die serienmäßig ausschließlich mit 16 Zoll Bereifung ausgerüstet sind.

Y84 Die Sonderräder sind nur an 3-türigen Fahrzeugausführungen zulässig.

Y85 Die Sonderräder sind nur an 5-türigen Fahrzeugausführungen zulässig.

Hinweise zum Sonderrad
entfällt

Nummer 55-192504-A12-VTGA03
Prüfgegenstand PKW-Sonderrad 7,5Jx18H2 Typ 75810
Hersteller ATS Leichtmetallräder GmbH

Prüfergebnis

Aufgrund der durchgeführten Prüfungen bestehen keine technischen Bedenken o.g. Sonderräder unter Beachtung der Auflagen und Hinweise zu verwenden.


Die in diesem Gutachten aufgeführten Fahrzeugtypen entsprechen auch nach der Umrüstung den heute gültigen Vorschriften der StVZO. Das Gutachten verliert seine Gültigkeit, wenn sich entsprechende Bauvorschriften der StVZO ändern oder an den Kraftfahrzeugen Änderungen eintreten, die die Begutachtungspunkte beeinflussen.

Das Gutachten umfaßt Blatt 1 bis 6 und gilt für Sonderräder ab Herstellungsdatum Oktober 2004.

Der Nachweis eines QM Systems gemäß Anlage XIX zu §19 StVZO liegt vor.

Prüflaboratorium Technologiezentrum Typprüfstelle der TÜV Pfalz Verkehrswesen GmbH akkreditiert von der Akkreditierungsstelle des Kraftfahrt-Bundesamtes. Bundesrepublik Deutschland unter der DAR-Registrier-Nr.: KBA-P 00008-95

Lambsheim, 14.März 2007



TUFAN

00105512.DOC

Nummer 55-192504-A13-VTGA04
 Prüfgegenstand PKW-Sonderrad 7,5Jx18H2 Typ 75810
 Hersteller ATS Leichtmetallräder GmbH

Auftraggeber ATS Leichtmetallräder GmbH
 Bruchstraße 32-34
 67098 Bad Dürkheim
 QM-Nr.: QA 05 100 8055/5

Prüfgegenstand PKW-Sonderrad
 Modell SIRIUS
 Typ 75810
 Radgröße 7,5Jx18H2
 Zentrierart Mittenzentrierung

Ausführung	Kennzeichnung Rad/ Zentrierring	Lochzahl/ Lochkreis- (mm)/ Mittenloch-ø (mm)	Einpresstiefe (mm)	Radlast (kg)	Abrollumfang (mm)
.45.12	75810.45.12 / ADY 1 Ø 72,6 x Ø 64,1	5/114,3/64,1	45	720	2100

Kennzeichnungen

Herstellerzeichen ATS
 Radtyp und Ausführung 75810 (s.o.)
 Radgröße 7,5Jx18H2
 Einpresstiefe ET (s.o.)
 Giessereikennzeichen EXC
 Herkunftsmerkmal -
 Herstelldatum Monat und Jahr

Befestigungsmittel

Nr.	Art der Befestigungsmittel	Bund	Anzugsmoment (Nm)	Schaftlänge (mm)	Artikel-Nr.
S01	Mutter M12x1,5	Kegel 60°	110	-	VS-Set 2151

Prüfungen

Die Sonderradprüfungen wurden vom TÜV Pfalz Verkehrswesen GmbH (Gutachten Nr. 55192504) durchgeführt.

Entsprechend den Kriterien des VdTÜV Merkblattes 751 wurden an den im Verwendungsbereich aufgeführten Fahrzeugen Anbau-, Freigängigkeits- und Handlingsprüfungen durchgeführt.

Verwendungsbereich

Hersteller Honda
 Spurverbreiterung innerhalb 2% / Fahrwerksfestigkeitsnachweis liegt vor

Handelsbezeichnung Fahrzeug-Typ ABE/EWG-Nr.	kW-Bereich	Reifen	Reifenbezogene Auflagen und Hinweise	Auflagen und Hinweise
Hon. Accord Coupe CG2 e6*95/54/0049*..	147	225/40R18	K49 K50 K56	A02 A04 A05 A06 A08 A09 A12 A14 A18 S01
Hon. Accord Tourer CM1,CM2,CN2 e6*2001/116*0093, 0094,0097*..	103-140	225/40R18	K42 K46 K49 K50	A02 A04 A05 A06 A08 A09 A12 A14 A18 Car S01
Honda Accord CL3, CL4 e11*98/14*0165*.., e11*98/14*0166*..	113	225/35R18	K42 K49 K50 K56 T87	A02 A04 A05 A06 A08 A09 A12 A14 A18 S01
Honda Accord CL7, CL9, CN1 e6*2001/116*0091, 0092, 0096*..	103-140	225/40R18	K46 K49 K50 K56	A02 A04 A05 A06 A08 A09 A12 A14 A18 Sth S01
Honda Accord Typ R CH1 e11*98/14*0106*..	156	215/35R18	K42 K56 T84	A02 A04 A05 A06 A08 A09 A12 A14 A18 S01
	156	215/40R18	K42 K56	
	156	225/35R18	K42 K49 K50 K56 T87	
Honda CR-V RD1, RD3 e6*95/54*0044*.., e6*98/14*0076*..	94,108	215/45R18	K42 K49	A02 A04 A05 A06 A08 A09 A12 A14 A18 S01
	94,108	225/45R18	K42 K49 K50 Z70	
	94,108	235/45R18	K42 K45 K49 K50 Z70	
Honda CR-V RD8 e11*98/14*0190* 00-01	110	215/50R18	K42 K49 K50	A02 A04 A05 A06 A08 A09 A12 A14 A18 S01
	110	225/45R18	K42 K49	
	110	235/45R18	K42 K49 K50	
	110	245/45R18	K42 K49 K50 LK6	
Honda CR-V RD8, RD9 e11*98/14*0190*02-.. e11*2001/116*0234*..	103-110	215/50R18	K42 K49 K50	A02 A04 A05 A06 A08 A09 A12 A14 A18 S01
	103-110	225/45R18	K42 K49	
	103-110	225/50R18	K42 K49 K50 LK6	
	103-110	235/45R18	K42 K49 K50	
	103-110	245/45R18	K42 K49 K50 LK6	
Honda CR-V RE5, RE6 e11*2001/116*0301*.. e11*2001/116*0302*..	103, 110	225/60R18	A13	A02 A04 A05 A06 A08 A09 A14 A18 S01
	103, 110	235/55R18	A12	
	103, 110	245/50R18	A12 K49	
	103, 110	255/50R18	A12 K42 K49	
Honda Civic FK1, FK2, FK3 e11*2001/116* 0255,0256,0257*..	61, 103	215/40R18	T85 T89	A02 A04 A05 A06 A08 A09 A12 A14 A18 Flh S01
	61, 103	225/40R18		
Honda Civic Sport EP1,-2,-4, EV1 e11*98/14* 0173, 0174, 0188*.. e11*2001/116*0198*..	66-118	215/35R18	T80 T84 X06	A02 A04 A05 A06 A08 A09 A12 A14 A18 Flh H5l S01
	66-118	215/40R18		

Handelsbezeichnung Fahrzeug-Typ ABE/EWG-Nr.	kW-Bereich	Reifen	Reifenbezogene Auflagen und Hinweise	Auflagen und Hinweise
Honda FR-V BE1, BE3 e6*2001/116*0099*.. e6*2001/116*0100*..	92,103,110	215/40R18	T85	A02 A04 A05 A06 A08 A09 A12 A14 A18 S01
	92,103,110	225/40R18		
Honda FR-V BE5 e6*2001/116*0104*..	103	215/40R18	T89	A02 A04 A05 A06 A08 A09 A12 A14 A18 S01
	103	225/40R18	T89	
Honda HR-V GH1,2,3,4 e6*98/14*0062, 0063, 0067, 0068*..	77-91	215/45R18		A02 A04 A05 A06 A08 A09 A12 A14 A18 S01
	77-91	225/40R18	K49 K50	
Honda Prelude BB6 e6*95/54*0037*..	136-147	215/35R18	K42 K49 K50 K56 T84	A02 A04 A05 A06 A08 A09 A12 A14 A18 S01
	136-147	225/35R18	K42 K49 K50 K56 T87	
Honda Prelude 4WS BB8 e6*95/54*0038*..	136	215/35R18	K42 K49 K50 K56 T84	A02 A04 A05 A06 A08 A09 A12 A14 A18 S01
	136	225/35R18	K42 K49 K50 K56 T87	

Auflagen und Hinweise

A02 Der vorschriftsmäßige Zustand des Fahrzeugs ist durch einen amtlich anerkannten Sachverständigen oder Prüfer für den Kraftfahrzeugverkehr oder einen Kraftfahrzeugsachverständigen oder einen Angestellten nach Nummer 4 der Anlage VIIIb zur StVZO auf einem Nachweis entsprechend dem im Beispielkatalog zum §19 StVZO veröffentlichten Muster bescheinigen zu lassen.

A04 Die mindestens erforderlichen Geschwindigkeitsbereiche und Tragfähigkeiten der zu verwendenden Reifen, mit Ausnahme der M+S-Profile, sind den Fahrzeugpapieren zu entnehmen. Ferner sind nur Reifen eines Reifenherstellers und achsweise eines Profiltyps zulässig. Bei Verwendung unterschiedlicher Profiltypen auf Vorder- und Hinterachse ist die Eignung für das jeweilige Fahrzeug durch den Reifen- oder Fahrzeughersteller zu bestätigen.

A05 Das Fahrwerk und die Bremsaggregate müssen, mit Ausnahme der in der entsprechenden Auflage aufgeführten Umrüstmaßnahmen, dem Serienstand entsprechen. Die Zulässigkeit weiterer Veränderungen ist gesondert zu beurteilen.

A06 Die Mindestschraubtiefen der Radschrauben bzw. Muttern betragen (sofern serienmäßig nicht unterschritten) 6,5 Umdrehungen für M12x1,5; 7,5 Umdrehungen für M12x1,25 oder M14x1,5 und 8 Umdrehungen für Gewinde 1/2" UNF.

A08 Wird das serienmäßige Ersatzrad verwendet, soll mit mäßiger Geschwindigkeit und nicht länger als erforderlich gefahren werden. Es müssen die serienmäßigen Befestigungsteile verwendet werden. Bei Fahrzeugen mit Allradantrieb darf nur ein Ersatzrad mit gleicher Reifengröße bzw. gleichem Abrollumfang verwendet werden.

A09 Die Bezieher der Sonderräder sind darauf hinzuweisen, daß der vom Reifenhersteller vorgeschriebene Reifenfülldruck zu beachten ist.

Nummer 55-192504-A13-VTGA04
Prüfgegenstand PKW-Sonderrad 7,5Jx18H2 Typ 75810
Hersteller ATS Leichtmetallräder GmbH

- A12** Die Verwendung von Schneeketten ist nicht zulässig.
- A13** Es dürfen nur feingliedrige Schneeketten an der Vorderachse verwendet werden.
- A14** Zum Auswuchten der Sonderräder dürfen an der Felgenaußenseite nur Klebegewichte unterhalb der Felgenschulter angebracht werden.
- A18** Es sind nur schlauchlose Reifen und Metallschraubventile mit Befestigung von außen, die weitgehend den Normen DIN, E.T.R.T.O oder Tire and Rim entsprechen, zulässig. Das Ventil darf nicht über den Felgenrand hinausragen.
- Car** Die Rad/Reifen-Kombination ist zulässig für Fahrzeugausführungen der Aufbauart Kombilimousine (Avant, Break, Caravan, Kombi, Station-Wagon, Tourer, Turnier, Touring,..).
- Flh** Die Rad/Reifen-Kombination ist zulässig für Fahrzeugausführungen der Aufbauart Fließheck (3- türlich und 5- türlich).
- H5I** Dieses Sonderrad ist nur zulässig an Fahrzeugausführungen, die serienmäßig auch mit der Reifengröße 195/65R15, 205/55R16 ww. 215/45R17 ausgerüstet werden (Fahrzeugausführungen mit 5-Loch Anschluss).
- K42** An Achse 2 ist durch Nacharbeiten der Radhausausschnittkanten eine ausreichende Freigängigkeit der Rad-Reifenkombination herzustellen.
- K45** An Achse 1 ist durch Nacharbeiten der Radhausinnenkotflügel, Kunststoffeinsätze bzw. deren Befestigungsteile eine ausreichende Freigängigkeit der Rad-Reifenkombination herzustellen. Ein evtl. vorhandener Spritzschutz für den Ansaugweg des Luftfilters muß erhalten bleiben.
- K46** An Achse 2 ist durch Nacharbeiten der Radhausinnenkotflügel, Kunststoffeinsätze bzw. deren Befestigungsteile eine ausreichende Freigängigkeit der Rad-Reifenkombination herzustellen.
- K49** Eine vorschriftsmäßige Radabdeckung an Achse 1 ist durch Anbau von Teilen oder sonstige geeignete Maßnahmen herzustellen.
- K50** Eine vorschriftsmäßige Radabdeckung an Achse 2 ist durch Anbau von Teilen oder sonstige geeignete Maßnahmen herzustellen.
- K56** Durch Nacharbeit der Heckschürze am Übergang zum Radhausausschnitt ist eine ausreichende Freigängigkeit der Rad-Reifenkombination herzustellen.
- LK6** An Achse 1 ist durch Begrenzen des Lenkeinschlages oder durch Nacharbeit der Radhausinnenkotflügel bzw. der Kunststoffeinsätze im Bereich der Radinnenseite eine ausreichende Freigängigkeit der Rad-Reifenkombination herzustellen.
- S01** Zur Befestigung der Sonderräder dürfen nur die mitgelieferten Befestigungsmittel Nr. S01 (siehe Seite 1) verwendet werden.
- Sth** Die Rad/Reifen-Kombination ist zulässig für Fahrzeugausführungen der Aufbauart Stufenheck.
- T80** Reifen (LI 80) nur zulässig für Fahrzeuge mit zul. Achslasten bis 900 kg (Fzg.-Schein, Ziff. 16 bzw. Zulassungsbescheinigung Feld 8).
- T84** Reifen (LI 84) nur zulässig für Fahrzeuge mit zul. Achslasten bis 1000 kg (Fzg.-Schein, Ziff. 16 bzw. Zulassungsbescheinigung Feld 8).

Nummer 55-192504-A13-VTGA04
Prüfgegenstand PKW-Sonderrad 7,5Jx18H2 Typ 75810
Hersteller ATS Leichtmetallräder GmbH

T85 Reifen (LI 85) nur zulässig für Fahrzeuge mit zul. Achslasten bis 1030 kg (Fzg.-Schein, Ziff. 16 bzw. Zulassungsbescheinigung Feld 8).

T87 Reifen (LI 87) nur zulässig für Fahrzeuge mit zul. Achslasten bis 1090 kg (Fzg.-Schein, Ziff. 16 bzw. Zulassungsbescheinigung Feld 8).

T89 Reifen (LI 89) nur zulässig für Fahrzeuge mit zul. Achslasten bis 1160 kg (Fzg.-Schein, Ziff. 16 bzw. Zulassungsbescheinigung Feld 8).

X06 Rad-Reifen-Kombination(en) zulässig bei Fahrzeugausführungen mit Serienbereifung 195/60R15.

Z70 Die Befestigungsschrauben der Kunststoffradabdeckung an Achse 2 sind zu versetzen oder zu entfernen (ggf. durch Verkleben erneut befestigen).

Hinweise zum Sonderrad
entfällt

Prüfergebnis

Aufgrund der durchgeführten Prüfungen bestehen keine technischen Bedenken o.g. Sonderräder unter Beachtung der Auflagen und Hinweise zu verwenden.


Die in diesem Gutachten aufgeführten Fahrzeugtypen entsprechen auch nach der Umrüstung den heute gültigen Vorschriften der StVZO. Das Gutachten verliert seine Gültigkeit, wenn sich entsprechende Bauvorschriften der StVZO ändern oder an den Kraftfahrzeugen Änderungen eintreten, die die Begutachtungspunkte beeinflussen.

Das Gutachten umfaßt Blatt 1 bis 5 und gilt für Sonderräder ab Herstellungsdatum Oktober 2004.

Der Nachweis eines QM Systems gemäß Anlage XIX zu §19 StVZO liegt vor.

Prüflaboratorium Technologiezentrum Typprüfstelle der TÜV Pfalz Verkehrswesen GmbH akkreditiert von der Akkreditierungsstelle des Kraftfahrt-Bundesamtes. Bundesrepublik Deutschland unter der DAR-Registrier-Nr.: KBA-P 00008-95

Lambsheim, 14.März 2007



The image shows a handwritten signature in black ink. To the right of the signature is a circular stamp. The stamp contains the following text: 'Technologiezentrum Typprüfstelle' at the top, 'Lambsheim' in the center, 'Sachverständiger' below it, 'Prüf-Laboratorium' below that, and 'EN 45001' at the bottom. The outer ring of the stamp contains the text 'TÜV Pfalz Verkehrswesen GmbH'.

TUFAN

00105514.DOC

Nummer 55-192504-A14-VTGA02
 Prüfgegenstand PKW-Sonderrad 7,5Jx18H2 Typ 75810
 Hersteller ATS Leichtmetallräder GmbH

Auftraggeber ATS Leichtmetallräder GmbH
 Bruchstraße 32-34
 67098 Bad Dürkheim
 QM-Nr.: QA 05 100 8055/5

Prüfgegenstand PKW-Sonderrad
 Modell SIRIUS
 Typ 75810
 Radgröße 7,5Jx18H2
 Zentrierart Mittenzentrierung

Ausführung	Kennzeichnung Rad/ Zentrierring	Lochzahl/ Lochkreis- (mm)/ Mittenloch-ø (mm)	Einpress- tiefe (mm)	Rad- last (kg)	Abrollumfang (mm)
.45.12	75810.45.12 / ADY 3 Ø 72,6 x Ø 66,1	5/114,3/66,1	45	720	2100

Kennzeichnungen

Herstellerzeichen ATS
 Radtyp und Ausführung 75810 (s.o.)
 Radgröße 7,5Jx18H2
 Einpresstiefe ET (s.o.)
 Giessereikennzeichen EXC
 Herkunftsmerkmal -
 Herstelldatum Monat und Jahr

Befestigungsmittel

Nr.	Art der Befestigungsmittel	Bund	Anzugsmoment (Nm)	Schaftlänge (mm)	Artikel-Nr.
S01	Mutter M12x1,25	Kegel 60°	100	-	VS-Set 2351

Prüfungen

Die Sonderradprüfungen wurden vom TÜV Pfalz Verkehrswesen GmbH (Gutachten Nr. 55192504) durchgeführt.

Entsprechend den Kriterien des VdTÜV Merkblattes 751 wurden an den im Verwendungsbereich aufgeführten Fahrzeugen Anbau-, Freigängigkeits- und Handlingsprüfungen durchgeführt.

Verwendungsbereich

Hersteller Nissan
 Spurverbreiterung innerhalb 2% / Fahrwerksfestigkeitsnachweis liegt vor

Handelsbezeichnung Fahrzeug-Typ ABE/EWG-Nr.	kW-Bereich	Reifen	Reifenbezogene Auflagen und Hinweise	Auflagen und Hinweise
Nissan Almera Tino V10 e9*98/14*0035*..	78	225/40R18	G46	A02 A04 A05 A06 A08 A09 A12 A14 A18 S01
	78	225/40R18	X11	
	78-100	215/40R18	T85 T89	
	78-100	225/35R18	T83 T87	
	82-100	225/40R18		
Nissan Primera P12 e11*98/14*0183*..	80-103	215/45R18		A02 A04 A05 A06 A08 A09 A12 A14 A18 Car Lim S01
	80-103	225/40R18		

Auflagen und Hinweise

A02 Der vorschriftsmäßige Zustand des Fahrzeugs ist durch einen amtlich anerkannten Sachverständigen oder Prüfer für den Kraftfahrzeugverkehr oder einen Kraftfahrzeugsachverständigen oder einen Angestellten nach Nummer 4 der Anlage VIIIb zur StVZO auf einem Nachweis entsprechend dem im Beispielkatalog zum §19 StVZO veröffentlichten Muster bescheinigen zu lassen.

A04 Die mindestens erforderlichen Geschwindigkeitsbereiche und Tragfähigkeiten der zu verwendenden Reifen, mit Ausnahme der M+S-Profile, sind den Fahrzeugpapieren zu entnehmen. Ferner sind nur Reifen eines Reifenherstellers und achsweise eines Profiltyps zulässig. Bei Verwendung unterschiedlicher Profiltypen auf Vorder- und Hinterachse ist die Eignung für das jeweilige Fahrzeug durch den Reifen- oder Fahrzeughersteller zu bestätigen.

A05 Das Fahrwerk und die Bremsaggregate müssen, mit Ausnahme der in der entsprechenden Auflage aufgeführten Umrüstmaßnahmen, dem Serienstand entsprechen. Die Zulässigkeit weiterer Veränderungen ist gesondert zu beurteilen.

A06 Die Mindesteinschraubtiefen der Radschrauben bzw. Muttern betragen (sofern serienmäßig nicht unterschritten) 6,5 Umdrehungen für M12x1,5; 7,5 Umdrehungen für M12x1,25 oder M14x1,5 und 8 Umdrehungen für Gewinde 1/2" UNF.

A08 Wird das serienmäßige Ersatzrad verwendet, soll mit mäßiger Geschwindigkeit und nicht länger als erforderlich gefahren werden. Es müssen die serienmäßigen Befestigungsteile verwendet werden. Bei Fahrzeugen mit Allradantrieb darf nur ein Ersatzrad mit gleicher Reifengröße bzw. gleichem Abrollumfang verwendet werden.

A09 Die Bezieher der Sonderräder sind darauf hinzuweisen, daß der vom Reifenhersteller vorgeschriebene Reifenfülldruck zu beachten ist.

A12 Die Verwendung von Schneeketten ist nicht zulässig.

A14 Zum Auswuchten der Sonderräder dürfen an der Felgenaußenseite nur Klebegewichte unterhalb der Felgenschulter angebracht werden.

A18 Es sind nur schlauchlose Reifen und Metallschraubventile mit Befestigung von außen, die weitgehend den Normen DIN, E.T.R.T.O oder Tire and Rim entsprechen, zulässig. Das Ventil darf nicht über den Felgenrand hinausragen.

Car Die Rad/Reifen-Kombination ist zulässig für Fahrzeugausführungen der Aufbauart Kombilimousine (Avant, Break, Caravan, Kombi, Station-Wagon, Tourer, Turnier, Touring,..).

Nummer 55-192504-A14-VTGA02
Prüfgegenstand PKW-Sonderrad 7,5Jx18H2 Typ 75810
Hersteller ATS Leichtmetallräder GmbH

G46 Bei Fahrzeugausführungen, die serienmäßig bzw. ww. nicht mit der Reifengröße 195/65R15 ausgerüstet sind, ist der Nachweis zu erbringen, daß die Anzeige des Geschwindigkeitsmessers und Wegstreckenzählers innerhalb der gesetzlich erlaubten Toleranzen (§ 57 StVZO) liegt. Sofern die Anzeige angeglichen werden muß, kann diese Rad-/Reifenkombination nicht als wahlweise Ausrüstung in die Fahrzeugpapiere eingetragen werden.

Lim Die Rad/Reifen-Kombination ist zulässig für Fahrzeugausführungen der Aufbauart Limousine.

S01 Zur Befestigung der Sonderräder dürfen nur die mitgelieferten Befestigungsmittel Nr. S01 (siehe Seite 1) verwendet werden.

T83 Reifen (LI 83) nur zulässig für Fahrzeuge mit zul. Achslasten bis 974 kg (Fzg.-Schein, Ziff. 16 bzw. Zulassungsbescheinigung Feld 8).

T85 Reifen (LI 85) nur zulässig für Fahrzeuge mit zul. Achslasten bis 1030 kg (Fzg.-Schein, Ziff. 16 bzw. Zulassungsbescheinigung Feld 8).

T87 Reifen (LI 87) nur zulässig für Fahrzeuge mit zul. Achslasten bis 1090 kg (Fzg.-Schein, Ziff. 16 bzw. Zulassungsbescheinigung Feld 8).

T89 Reifen (LI 89) nur zulässig für Fahrzeuge mit zul. Achslasten bis 1160 kg (Fzg.-Schein, Ziff. 16 bzw. Zulassungsbescheinigung Feld 8).

X11 Rad-Reifen-Kombination(en) zulässig bei Fahrzeugausführungen mit Serienbereifung 195/65R15, 205/60R15 oder 205/55R16.

Hinweise zum Sonderrad

entfällt

Nummer 55-192504-A14-VTGA02
Prüfgegenstand PKW-Sonderrad 7,5Jx18H2 Typ 75810
Hersteller ATS Leichtmetallräder GmbH

Prüfergebnis

Aufgrund der durchgeführten Prüfungen bestehen keine technischen Bedenken o.g. Sonderräder unter Beachtung der Auflagen und Hinweise zu verwenden.


Die in diesem Gutachten aufgeführten Fahrzeugtypen entsprechen auch nach der Umrüstung den heute gültigen Vorschriften der StVZO. Das Gutachten verliert seine Gültigkeit, wenn sich entsprechende Bauvorschriften der StVZO ändern oder an den Kraftfahrzeugen Änderungen eintreten, die die Begutachtungspunkte beeinflussen.

Das Gutachten umfaßt Blatt 1 bis 4 und gilt für Sonderräder ab Herstellungsdatum Oktober 2004.

Der Nachweis eines QM Systems gemäß Anlage XIX zu §19 StVZO liegt vor.

Prüflaboratorium Technologiezentrum Typprüfstelle der TÜV Pfalz Verkehrswesen GmbH akkreditiert von der Akkreditierungsstelle des Kraftfahrt-Bundesamtes. Bundesrepublik Deutschland unter der DAR-Registrier-Nr.: KBA-P 00008-95

Lambsheim, 14.März 2007



TUFAN

00105516.DOC

Nummer 55-192504-A15-VTGA05
 Prüfgegenstand PKW-Sonderrad 7,5Jx18H2 Typ 75810
 Hersteller ATS Leichtmetallräder GmbH

Auftraggeber ATS Leichtmetallräder GmbH
 Bruchstraße 32-34
 67098 Bad Dürkheim
 QM-Nr.: QA 05 100 8055/5

Prüfgegenstand PKW-Sonderrad
 Modell SIRIUS
 Typ 75810
 Radgröße 7,5Jx18H2
 Zentrierart Mittenzentrierung

Ausführung	Kennzeichnung Rad/ Zentrierring	Lochzahl/ Lochkreis- (mm)/ Mittenloch-ø (mm)	Einpresstiefe (mm)	Radlast (kg)	Abrollumfang (mm)
.45.12	75810.45.12 / ADY 5 Ø 72,6 x Ø 67,1	5/114,3/67,1	45	720	2100

Kennzeichnungen

Herstellerzeichen ATS
 Radtyp und Ausführung 75810 (s.o.)
 Radgröße 7,5Jx18H2
 Einpresstiefe ET (s.o.)
 Giessereikennzeichen EXC
 Herkunftsmerkmal -
 Herstelldatum Monat und Jahr

Befestigungsmittel

Nr.	Art der Befestigungsmittel	Bund	Anzugsmoment (Nm)	Schaftlänge (mm)	Artikel-Nr.
S01	Mutter M12x1,5	Kegel 60°	110	-	VS-Set 2551

Prüfungen

Die Sonderradprüfungen wurden vom TÜV Pfalz Verkehrswesen GmbH (Gutachten Nr. 55192504) durchgeführt.

Entsprechend den Kriterien des VdTÜV Merkblattes 751 wurden an den im Verwendungsbereich aufgeführten Fahrzeugen Anbau-, Freigängigkeits- und Handlingsprüfungen durchgeführt.

Verwendungsbereich

Hersteller Ford
 Hyundai
 Kia
 Mazda
 Mitsubishi

Spurverbreiterung innerhalb 2% / Fahrwerksfestigkeitsnachweis liegt vor

Handelsbezeichnung Fahrzeug-Typ ABE/EWG-Nr.	kW-Bereich	Reifen	Reifenbezogene Auflagen und Hinweise	Auflagen und Hinweise
Ford Maverick /Esc. 1EZ, -/R; 1N2, -/R e4*98/14* 0043,0051*.. e13*2001/116* 0091,0093*..	145	235/60R18	X68	A02 A04 A05 A06 A08 A09 A12 A14 A18 B02 S01
	91-149	235/50R18	X45 X67	
	91-149	235/60R18	G68	
Hyundai Coupe GK e11*98/14*0186*..	77-123	215/40R18		A02 A04 A05 A06 A08 A09 A12 A14 A18 S01
Hyundai Sonata NF e11*2001/116*0241*.	100-173	225/45R18		A02 A04 A05 A06 A08 A09 A12 A14 A18 Lim S01
Hyundai Tucson JM e4*2001/116*0087*..	82-129	215/50R18		A02 A04 A05 A06 A08 A09 A12 A14 A18 KOV S01
	82-129	225/50R18		
	82-129	235/45R18		
	82-129	235/50R18	K49 K50	
	82-129	245/45R18		
Hyundai Tucson JM e4*2001/116*0087*..	82-129	215/50R18	R64	A02 A04 A05 A06 A08 A09 A12 A14 A18 KMV S01
	82-129	225/50R18	R64	
	82-129	235/45R18		
	82-129	235/50R18		
	82-129	245/45R18		
Kia Carens FG e4*2001/116*0114*..	100-107	215/45R18	T93	A02 A04 A05 A06 A08 A09 A12 A14 A18 S01
	100-107	225/40R18	T91 T92	
	100-107	225/45R18	T91	
Kia Magentis GE e4*2001/116*0100*.	100-138	215/45R18		A02 A04 A05 A06 A08 A09 A12 A14 A18 Lim S01
	100-138	225/40R18	T88	
Kia Opirus LD e4*2001/116*0075 *00-02	137-149	225/45R18	T95	A02 A04 A05 A06 A08 A09 A12 A14 A18 B03 Lim S01
	137-149	225/50R18	T95	
	137-149	235/45R18	T98	
	137-149	245/45R18		
Kia Sportage /KM JE, JES e4*2001/116*0089*.. e4*2001/116*0120*..	82-129	215/50R18	R64	A02 A04 A05 A06 A08 A09 A12 A14 A18 KMV S01
	82-129	225/50R18	R64	
	82-129	235/45R18		
	82-129	235/50R18		
	82-129	245/45R18		
Kia Sportage /KM JE, JES e4*2001/116*0089*.. e4*2001/116*0120*..	82-129	215/50R18		A02 A04 A05 A06 A08 A09 A12 A14 A18 KOV S01
	82-129	225/50R18		
	82-129	235/45R18		
	82-129	235/50R18		
	82-129	245/45R18		

Handelsbezeichnung Fahrzeug-Typ ABE/EWG-Nr.	kW-Bereich	Reifen	Reifenbezogene Auflagen und Hinweise	Auflagen und Hinweise
Kia cee´d ED e4*2001/116*0121*..	66-106	215/40R18	T85 T89	A02 A04 A05 A06 A08 A09 A12 A14 A18 Flh S01
	66-106	225/35R18	K49 K50 K56 T83 T87	
	66-106	225/40R18	K49 K50 K56	
Mazda 3 BK e1*2001/116*0234*..	191	215/45R18	K42 K46 K49 R09	A02 A04 A05 A06 A08 A09 A12 A14 A18 B02 Flh Lim S01
	62-110	215/40R18	K42 K46 K49 T85 T89	
	62-110	225/35R18	K25 K42 K46 K49 K50 T83 T87	
	62-191	225/40R18	K25 K42 K46 K49 K50	
Mazda 323 F BJ, BJD e1*98/14*0094*.., e1*98/14*0181*..	96	215/35R18	G01 K42 K44 K46 K56 T80 T84	A02 A04 A05 A06 A08 A09 A12 A14 A18 S01
Mazda 5 CR1 e13*2001/116*0156*..	81-107	225/40R18	K42 K49 LK6 T91	A02 A04 A05 A06 A08 A09 A12 A14 A18 B02 S01
Mazda 6 GG/GY; GG1/GY1 e1*98/14*0188*..; e11*2001/116*0203*..	122,191	215/45R18	G03 K42	A02 A04 A05 A06 A08 A09 A12 A14 A18 Car Flh Lim S01
	88-122	215/40R18	K42 T85 T89	
	88-122	225/35R18	K42 K49 K50 T87	
	88-191	225/40R18	K42 K49 K50 T88 T89	
Mazda MX-5 NC1, NC1E e11*2001/116*0202*.. e1*2001/116*0371*..	93, 118	215/35R18	K42 K49 K50	A02 A04 A05 A06 A08 A09 A12 A14 A18 S01
	93, 118	215/40R18	G03 K42 K49 K50	
	93, 118	225/35R18	K42 K49 K50	
Mazda RX8 SE e11*2001/116*0199*..	141,170	225/45R18	A11 M+S	A02 A04 A05 A06 A08 A09 A14 A18 S01
Mazda Tribute EP, -/R, EP2, -/R e4*98/14* 0044, 0052*.., e13*2001/116* 0090, 0092*..	145,149	235/60R18	X68	A02 A04 A05 A06 A08 A09 A12 A14 A18 B02 KMV S01
	91-149	235/50R18	X67	
	91-149	235/60R18	G68	
Mazda Tribute EP, -/R, EP2, -/R e4*98/14* 0044, 0052*.., e13*2001/116* 0090, 0092*..	91,110	235/50R18	X67	A02 A04 A05 A06 A08 A09 A12 A14 A18 B02 K50 KOV S01
	91,110	235/60R18	G68	
Mitsubishi Grandis NA0W e1*2001/116*0269*..	100,121	215/50R18	T92	A02 A04 A05 A06 A08 A09 A12 A14 A18 S01
	100,121	225/45R18	T91 T95	
	100,121	235/45R18	T94	

Nummer 55-192504-A15-VTGA05

Prüfgegenstand PKW-Sonderrad 7,5Jx18H2 Typ 75810
Hersteller ATS Leichtmetallräder GmbH

Auflagen und Hinweise

A02 Der vorschriftsmäßige Zustand des Fahrzeugs ist durch einen amtlich anerkannten Sachverständigen oder Prüfer für den Kraftfahrzeugverkehr oder einen Kraftfahrzeugsachverständigen oder einen Angestellten nach Nummer 4 der Anlage VIIIb zur StVZO auf einem Nachweis entsprechend dem im Beispielkatalog zum §19 StVZO veröffentlichten Muster bescheinigen zu lassen.

A04 Die mindestens erforderlichen Geschwindigkeitsbereiche und Tragfähigkeiten der zu verwendenden Reifen, mit Ausnahme der M+S-Profile, sind den Fahrzeugpapieren zu entnehmen. Ferner sind nur Reifen eines Reifenherstellers und achsweise eines Profiltyps zulässig. Bei Verwendung unterschiedlicher Profiltypen auf Vorder- und Hinterachse ist die Eignung für das jeweilige Fahrzeug durch den Reifen- oder Fahrzeughersteller zu bestätigen.

A05 Das Fahrwerk und die Bremsaggregate müssen, mit Ausnahme der in der entsprechenden Auflage aufgeführten Umrüstmaßnahmen, dem Serienstand entsprechen. Die Zulässigkeit weiterer Veränderungen ist gesondert zu beurteilen.

A06 Die Mindesteinschraubtiefen der Radschrauben bzw. Muttern betragen (sofern serienmäßig nicht unterschritten) 6,5 Umdrehungen für M12x1,5; 7,5 Umdrehungen für M12x1,25 oder M14x1,5 und 8 Umdrehungen für Gewinde 1/2" UNF.

A08 Wird das serienmäßige Ersatzrad verwendet, soll mit mäßiger Geschwindigkeit und nicht länger als erforderlich gefahren werden. Es müssen die serienmäßigen Befestigungsteile verwendet werden. Bei Fahrzeugen mit Allradantrieb darf nur ein Ersatzrad mit gleicher Reifengröße bzw. gleichem Abrollumfang verwendet werden.

A09 Die Bezieher der Sonderräder sind darauf hinzuweisen, daß der vom Reifenhersteller vorgeschriebene Reifenfülldruck zu beachten ist.

A11 Es dürfen nur feingliedrige Schneeketten an den laut Betriebsanleitung dafür vorgesehenen Achsen verwendet werden.

A12 Die Verwendung von Schneeketten ist nicht zulässig.

A14 Zum Auswuchten der Sonderräder dürfen an der Felgenaußenseite nur Klebegewichte unterhalb der Felgenschulter angebracht werden.

A18 Es sind nur schlauchlose Reifen und Metallschraubventile mit Befestigung von außen, die weitgehend den Normen DIN, E.T.R.T.O oder Tire and Rim entsprechen, zulässig. Das Ventil darf nicht über den Felgenrand hinausragen.

B02 Vor Montage der Sonderräder sind eventuell vorhandene Zentrierstifte, Befestigungsschrauben oder Sicherungsringe an den Anschlußflanschen des Fahrzeugs zu entfernen.

B03 Die Sonderräder sind nicht zulässig an Fahrzeugen, die ausschließlich mit größeren und/oder breiteren Serienrädern (mit Ausnahme von Felgen für M+S-Bereifung) ausgerüstet sind.

Car Die Rad/Reifen-Kombination ist zulässig für Fahrzeugausführungen der Aufbauart Kombilimousine (Avant, Break, Caravan, Kombi, Station-Wagon, Tourer, Turnier, Touring,..).

Flh Die Rad/Reifen-Kombination ist zulässig für Fahrzeugausführungen der Aufbauart Fließheck (3- türig und 5- türig).

Nummer 55-192504-A15-VTGA05

Prüfgegenstand PKW-Sonderrad 7,5Jx18H2 Typ 75810
Hersteller ATS Leichtmetallräder GmbH

G01 Es ist der Nachweis zu erbringen, daß die Anzeige des Geschwindigkeitsmessers und Wegstreckenzählers innerhalb der gesetzlich erlaubten Toleranzen (Paragraph 57 StVZO) liegt. Wird die Anzeige angeglichen, sind die in den Fahrzeugpapieren eingetragenen Rad-Reifenkombinationen auf Zulässigkeit zu überprüfen.

G03 Je nach Fahrzeuggrundausrüstung sind der Serien-Reifengröße Geschwindigkeitsmesser mit unterschiedlicher Wegdrehzahl zugeordnet. Bei Verwendung einer Reifengröße, die nicht in den Fahrzeugpapieren aufgeführt ist, ist gegebenenfalls eine Angleichung erforderlich. Wird die Anzeige angeglichen, sind die in den Fahrzeugpapieren eingetragenen Rad-Reifenkombinationen auf Zulässigkeit zu überprüfen.

G68 Für Fahrzeuge, die serienmäßig nicht mit der Reifengröße 235/70R16 ausgerüstet sind, ist der Nachweis zu erbringen, daß die Anzeige des Geschwindigkeitsmessers und des Wegstreckenzählers innerhalb der gesetzlich vorgeschriebenen Toleranzen (§ 57 StVZO) liegt. Sofern die Anzeige angeglichen werden muß, kann diese Rad- / Reifenkombination nicht als wahlweise Ausrüstung in die Fahrzeugpapiere eingetragen werden.

K25 Durch Nacharbeit der Kunststoffinnenkotflügel an der Vorderachse im Bereich des Motorschutzes ist eine ausreichende Freigängigkeit der Rad-/ Reifenkombination herzustellen..

K42 An Achse 2 ist durch Nacharbeiten der Radhausausschnittkanten eine ausreichende Freigängigkeit der Rad-Reifenkombination herzustellen.

K44 An Achse 2 ist durch Aufweiten der Kotflügel bzw. inneren Seitenteile eine ausreichende Freigängigkeit der Rad-Reifenkombination herzustellen.

K46 An Achse 2 ist durch Nacharbeiten der Radhausinnenkotflügel, Kunststoffeinsätze bzw. deren Befestigungsteile eine ausreichende Freigängigkeit der Rad-Reifenkombination herzustellen.

K49 Eine vorschriftsmäßige Radabdeckung an Achse 1 ist durch Anbau von Teilen oder sonstige geeignete Maßnahmen herzustellen.

K50 Eine vorschriftsmäßige Radabdeckung an Achse 2 ist durch Anbau von Teilen oder sonstige geeignete Maßnahmen herzustellen.

K56 Durch Nacharbeit der Heckschürze am Übergang zum Radhausausschnitt ist eine ausreichende Freigängigkeit der Rad-Reifenkombination herzustellen.

KMV Betrifft nur Fahrzeugvarianten mit serienmäßigen Kunststoffverbreiterungen bzw. Kotflügelverbreiterungen (Radlaufleisten).

KOV Betrifft nur Fahrzeugvarianten ohne serienmäßigen Kunststoffverbreiterungen bzw. Kotflügelverbreiterungen (Radlaufleisten).

LK6 An Achse 1 ist durch Begrenzen des Lenkeinschlages oder durch Nacharbeit der Radhausinnenkotflügel bzw. der Kunststoffeinsätze im Bereich der Radinnenseite eine ausreichende Freigängigkeit der Rad-Reifenkombination herzustellen.

Lim Die Rad/Reifen-Kombination ist zulässig für Fahrzeugausführungen der Aufbauart Limousine.

M+S Diese Reifengröße ist nur zulässig als M+S-Bereifung.

R09 Diese Reifengröße ist nur zulässig, wenn sie bereits als Serienbereifung in den Fahrzeugpapieren eingetragen ist.

Nummer 55-192504-A15-VTGA05
Prüfgegenstand PKW-Sonderrad 7,5Jx18H2 Typ 75810
Hersteller ATS Leichtmetallräder GmbH

- R64** Rad-Reifen-Kombination(en) nur zulässig bei Fahrzeugausführungen mit Serienbereifung 215/65R16.
- S01** Zur Befestigung der Sonderräder dürfen nur die mitgelieferten Befestigungsmittel Nr. S01 (siehe Seite 1) verwendet werden.
- T80** Reifen (LI 80) nur zulässig für Fahrzeuge mit zul. Achslasten bis 900 kg (Fzg.-Schein, Ziff. 16 bzw. Zulassungsbescheinigung Feld 8).
- T83** Reifen (LI 83) nur zulässig für Fahrzeuge mit zul. Achslasten bis 974 kg (Fzg.-Schein, Ziff. 16 bzw. Zulassungsbescheinigung Feld 8).
- T84** Reifen (LI 84) nur zulässig für Fahrzeuge mit zul. Achslasten bis 1000 kg (Fzg.-Schein, Ziff. 16 bzw. Zulassungsbescheinigung Feld 8).
- T85** Reifen (LI 85) nur zulässig für Fahrzeuge mit zul. Achslasten bis 1030 kg (Fzg.-Schein, Ziff. 16 bzw. Zulassungsbescheinigung Feld 8).
- T87** Reifen (LI 87) nur zulässig für Fahrzeuge mit zul. Achslasten bis 1090 kg (Fzg.-Schein, Ziff. 16 bzw. Zulassungsbescheinigung Feld 8).
- T88** Reifen (LI 88) nur zulässig für Fahrzeuge mit zul. Achslasten bis 1120 kg (Fzg.-Schein, Ziff. 16 bzw. Zulassungsbescheinigung Feld 8).
- T89** Reifen (LI 89) nur zulässig für Fahrzeuge mit zul. Achslasten bis 1160 kg (Fzg.-Schein, Ziff. 16 bzw. Zulassungsbescheinigung Feld 8).
- T91** Reifen (LI 91) nur zulässig für Fahrzeuge mit zul. Achslasten bis 1230 kg (Fzg.-Schein, Ziff. 16 bzw. Zulassungsbescheinigung Feld 8).
- T92** Reifen (LI 92) nur zulässig für Fahrzeuge mit zul. Achslasten bis 1260 kg (Fzg.-Schein, Ziff. 16 bzw. Zulassungsbescheinigung Feld 8).
- T93** Reifen (LI 93) nur zulässig für Fahrzeuge mit zul. Achslasten bis 1300 kg (Fzg.-Schein, Ziff. 16 bzw. Zulassungsbescheinigung Feld 8).
- T94** Reifen (LI 94) nur zulässig für Fahrzeuge mit zul. Achslasten bis 1340 kg (Fzg.-Schein, Ziff. 16 bzw. Zulassungsbescheinigung Feld 8).
- T95** Reifen (LI 95) nur zulässig für Fahrzeuge mit zul. Achslasten bis 1380 kg (Fzg.-Schein, Ziff. 16 bzw. Zulassungsbescheinigung Feld 8).
- T98** Reifen (LI 98) nur zulässig für Fahrzeuge mit zul. Achslasten bis 1500 kg (Fzg.-Schein, Ziff. 16 bzw. Zulassungsbescheinigung Feld 8).
- X45** Rad-Reifen-Kombination(en) zulässig bei Fahrzeugausführungen mit Serienbereifung 225/70R15.
- X67** Rad-Reifen-Kombination(en) zulässig bei Fahrzeugausführungen mit Serienbereifung 215/70R16.
- X68** Rad-Reifen-Kombination(en) zulässig bei Fahrzeugausführungen mit Serienbereifung 235/70R16.

Nummer 55-192504-A15-VTGA05
Prüfgegenstand PKW-Sonderrad 7,5Jx18H2 Typ 75810
Hersteller ATS Leichtmetallräder GmbH

Hinweise zum Sonderrad

entfällt

Prüfergebnis

Aufgrund der durchgeführten Prüfungen bestehen keine technischen Bedenken o.g. Sonderräder unter Beachtung der Auflagen und Hinweise zu verwenden.


Die in diesem Gutachten aufgeführten Fahrzeugtypen entsprechen auch nach der Umrüstung den heute gültigen Vorschriften der StVZO. Das Gutachten verliert seine Gültigkeit, wenn sich entsprechende Bauvorschriften der StVZO ändern oder an den Kraftfahrzeugen Änderungen eintreten, die die Begutachtungspunkte beeinflussen.

Das Gutachten umfaßt Blatt 1 bis 7 und gilt für Sonderräder ab Herstellungsdatum Oktober 2004.

Der Nachweis eines QM Systems gemäß Anlage XIX zu §19 StVZO liegt vor.

Prüflaboratorium Technologiezentrum Typprüfstelle der TÜV Pfalz Verkehrswesen GmbH akkreditiert von der Akkreditierungsstelle des Kraftfahrt-Bundesamtes. Bundesrepublik Deutschland unter der DAR-Registrier-Nr.: KBA-P 00008-95

Lambsheim, 14.März 2007



The image shows a handwritten signature 'M' in black ink. To its right is a circular stamp with the following text: 'Technologiezentrum Typprüfstelle - Lambsheim - Sachverständiger Prüf-Laboratorium EN 45001 - TÜV Pfalz Verkehrswesen GmbH'.

TUFAN

00105518.DOC